

**RELAZIONE DEL CONSIGLIERE SEGRETARIO  
SULLA GESTIONE E NOTA INTEGRATIVA  
AL RENDICONTO GENERALE RELATIVO ALL'ESERCIZIO 2018 alla data  
del 31/08/2018**

Premesso che il Consiglio di Amministrazione nella sua attuale composizione terminerà il suo mandato il giorno 13 settembre 2018 per effetto dell'insediamento del Consiglio neo eletto che avverrà il giorno 14 settembre 2018, il Consiglio stesso ha deciso di esporre una rendicontazione finanziaria e amministrativa alla data del 31.08.2018, redatta sulla base del Regolamento di Amministrazione e Contabilità del Consiglio dell'Ordine Nazionale dei dottori Agronomi e Forestali approvato con Delibera n. 4 del 21/01/2010.

Nella **gestione corrente** risultano entrate totali per € 2.407.571,94 ed uscite totali per € 1.765.927,49 la cui differenza risulta essere + € 641.644,45. Vengono inoltre riportate le entrate accertate e le spese impegnate sulla base delle delibere del Consiglio relative all'esercizio 2018, nonché la loro suddivisione in somme riscosse e pagate e somme da riscuotere e da pagare.

Il Consiglio, pertanto, è invitato a prenderne atto e a ratificarle in questa sede, contestualmente all'approvazione del presente bilancio.

Con riferimento alla **gestione finanziaria** si rilevano, a fronte di una **liquidità all'inizio dell'esercizio di € 217.226,06**, le **riscossioni in c/competenza e c/residui per € 1.356.905,52** a fronte di **pagamenti in c/competenza e c/residui per € 1.864.834,83** con una liquidità alla fine dell'esercizio di - € 290.730,25, coperta dal fido bancario tuttora in essere.

Si può rilevare come il mancato pagamento delle quote contributive da parte di alcuni Ordini territoriali che alla data odierna ammonta ad € 631.418,64, sia per i residui degli anni pregressi sia per quelli in corso competenza, comporti una sofferenza di liquidità presente. Questa situazione, che è storica nel corso degli anni, ha determinato la necessità di richiedere la possibilità di una esposizione bancaria in modo da assicurare un flusso di cassa gestionale adeguato alle esigenze dell'Ente.

Questo nonostante gli sforzi profusi dal CONAF per ottenere dagli Ordini morosi il rientro di tali somme, attraverso continui e periodici solleciti inviati nonché il riconoscimento di somme accessorie dovute per ritardato pagamento, che in alcuni superano l'anno solare.

Alcuni Ordini ha richiesto piani di rientro che sono stati esaminati, in parte approvati e rispettati nelle scadenze, come anche evidenziato nel documento di accountability, al quale si rimanda interamente.

In ogni caso, considerata l'importanza e il peso di tale aspetto sul risultato amministrativo qui esposto, si ritiene opportuno allegare alla presente il prospetto accertamento delle quote residue dovute dagli Ordini riferito alla data del 31/08/2018.

La **gestione dei residui** comprende le entrate e le spese che non si sono perfezionate nel corso del parziale esercizio 2018, comprensive di quelle relative ad esercizi precedenti. I totali dei residui attivi e dei residui passivi, che trovano riscontro nella situazione patrimoniale e sono esposti nelle scritture contabili accertate alla data 31/08/2018 e, rappresentano l'ammontare dei crediti e dei debiti suddivisi per capitoli di entrata e di spesa.

La gestione dei residui si compendia nella seguente tabella:

RESIDUI ATTIVI DEGLI ESERCIZI PRECEDENTI	€ 406.066,75
RESIDUI ATTIVI DELL' ESERCIZIO IN CORSO	€ 1.196.939,95
<b>TOTALE RESIDUI ATTIVI A FINE ESERCIZIO</b>	<b>€ 1.603.006,70</b>
RESIDUI PASSIVI DEGLI ESERCIZI PRECEDENTI	€ 216.119,63
RESIDUI PASSIVI DELL' ESERCIZIO IN CORSO	€ 219.419,48
<b>TOTALE RESIDUI PASSIVI A FINE ESERCIZIO</b>	<b>€ 435.539,11</b>



I residui passivi alla data del 31/08/2018 non comprendono le quote dei costi che avranno maturazione nell'ultimo quadrimestre del corrente esercizio, tra i quali si devono evidenziare i costi del personale dipendente ed i relativi conteggi dei conteggi TFR, il pagamento del mutuo ipotecario relativo all'acquisto della sede, eventuali integrazioni alle rendicontazioni dei Consiglieri Nazionali le cui richieste non sono a tutt'oggi pervenute nonché l'operatività gestione e costi del nuovo Consiglio. Infine non vengono rilevati i costi relativi ai servizi in favore dei professionisti iscritti all'albo forniti dal consiglio nazionale del III° quadrimestre 2018.


La descrizione delle attività svolte è contenuta nel documento di accountability, al quale si rimanda interamente.

Viene allegato anche il parere favorevole espresso dal revisore unico dei conti Dott. Alessio Ventura.

Si invita, pertanto, il Consiglio ad una presa d'atto di tale rendicontazione finanziaria amministrativa e di cassa alla data 31 agosto 2018.

Roma, 06 settembre 2018

IL CONSIGLIERE SEGRETARIO  
Riccardo Pisanti, Dottore Agronomo



Allegati alla presente relazione:

**Rendiconto Finanziario alla data del 31/08/2018**

**Rendiconto Finanziario Residui alla data del 31/08/2018**

**Situazione amministrativa alla data del 31/08/2018**

**Verbale del revisore unico dei conti Dott. Alessio Ventura.**

**Prospetto Accertamento Quote Residue Ordini territoriali al 31/08/2018**

Dal 01/01/2018 al 31/12/2018

## RENDICONTO FINANZIARIO - RESIDUI ATTIVI

CODICE	DESCRIZIONE	INIZIALI	VARIAZIONI	RISCOSSE	DA RISCOUTERE	DELL'ANNO	RESIDUI FINALI
21 001 0001	Entrate Contributive Ordinarie Annuali A Carico Degli Istituti	439.083,22	-3.060,00	84.913,03	351.110,19	280.308,45	631.418,64
21 001	CAT. 1 - ENTRATE CONTRIBUTIVE	439.083,22	-3.060,00	84.913,03	351.110,19	280.308,45	631.418,64
21 002 0001	Quote Assicurazione A Carico Dei Consiglieri	504,00	-504,00	2.520,53	7.599,21		7.599,21
21 002 0002	Somme Aggiuntive A Carico Degli Ordini Territoriali Per Ritardati Versamenti Contributi	10.119,74					
21 002 0004	Recuperi E Rimborso Vari	41.973,50	-38.824,78	2.267,26	881,46	58,60	940,06
21 002	CAT. 2 - POSTE CORRETTIVE E COMPENSATIVE	52.597,24	-39.328,78	4.787,79	8.480,67	58,60	8.539,27
21 004 0001	Interessi Attivi Ed Entrate Correnti Non Altre Specificate	1.245,28	-1.229,20	16,08		0,38	0,38
21 004 0002	Sopravvenienze Attive	26.107,01	-69,01		26.038,00		26.038,00
21 004	CAT. 4 - ALTRE ENTRATE	27.352,29	-1.298,21	16,08	26.038,00	0,38	26.038,38
21 005 0002	Sponsorizzazioni Congresso Europeo	6.000,00	-3.000,00		3.000,00		3.000,00
21 005 0005	Fondo Congresso Mondiale 2015 Entrate	3.000,00			3.000,00		3.000,00
21 005 0006	Fondo Expo 2015 Entrate	3.888,35			3.888,35		3.888,35
21 005 0007	Fondo Eventi e Congressi Nazionali ed Internazionali	32.000,00		30.000,00	2.000,00		2.000,00
21 005	CAT. 5 - ENTRATE PER ATTIVITA' AI SENSI DELL'ART. 17 DPR 350/81	44.888,35	-3.000,00	30.000,00	11.888,35		11.888,35
21 006 0002	Entrate Dal Servizio Sister					5.708,96	5.708,96
21 006	CAT. 6 - ENTRATE DERIVANTI DA VENDITE DI					5.708,96	5.708,96
21 007 0001	Introiti Pubblicitari Rilevanti Agli Effetti Tributari	6.835,81		6.835,81			6.835,81
21 007	CAT. 7 - ENTRATE DERIVANTI DALLA GESTIONE	6.835,81		6.835,81			6.835,81
21	TITOLO I - ENTRATE CORRENTI	570.756,91	-46.686,99	119.716,90	404.353,02	286.076,39	690.429,41
23 001 0001	Ritenute Erariali Dipendenti E Collaboratori	1.487,79		467,02	1.020,77		1.020,77
23 001 0004	Ritenute Erariali Compensi Di Lavoro Autonomo					2.704,10	2.704,10
23 001 0005	Altre Entrate Avenuti Natura Di Partite Di Giro	1.841,36		1.114,40	726,96	6.403,54	7.130,50
23 001 0007	IVA a credito	23.269,75		23.269,75			
23 001 0009	IVA Split Payment						
23 001	CAT. 1 - PARTITE DI GIRO	26.598,90		24.851,17	1.747,73	1.861,62	1.861,62
23	TITOLO III - PARTITE DI GIRO	26.598,90		24.851,17	1.747,73	10.969,26	12.716,99
23	TOTALE RESIDUI ATTIVI	€ 597.355,81	€ -46.686,99	€ 144.568,07	€ 406.100,75	€ 297.045,65	€ 703.146,40




2018 - CONSIGLIO NAZIONALE DEI DOTTORI AGRONOMI E FORESTALI

Dal 01/01/2018 al 31/12/2018									
RENDICONTO FINANZIARIO - RESIDUI PASSIVI									
CODICE	DESCRIZIONE	INIZIALI	VARIAZIONI	PAGATE	DA PAGARE	DELL'ANNO	RESIDUI FINALI		
31 001 0001	Rimborsi Spese Consiglieri	25.057,12	-10,49	12.294,59	12.752,04	6.065,78	18.817,82		
31 001 0002	Indennità Consiglieri	71.003,91	10,61	44.562,63	26.451,89	52.129,95	78.581,84		
31 001 0005	Spese Telefoniche Consiglieri	1.230,33	0,01	1.230,34		440,01	440,01		
31 001	CAT.1 - USCITE PER GLI ORGANI DELL' ENTE	97.291,36	0,13	58.087,56	39.203,93	58.635,74	97.839,67		
31 002 0001	Stipendi	2.088,90		2.088,90		367,09	367,09		
31 002 0002	Collaborazioni Coordinate E Continuative / somministrato	6.509,14		6.509,14		4.180,23	4.180,23		
31 002 0003	Oneri Previdenziali E Assistenziali	2.285,10		2.285,10					
31 002 0004	Accantonamento Al Trattamento Di Fine Rapporto	53.048,22	-412,59	14.275,68	38.359,95	16,30	38.376,25		
31 002 0005	Fondo Incentivazione	12.000,00	4.126,99	15.226,58	900,41		900,41		
31 002 0006	Imposta Sostitutiva TFR	92,72		92,72					
31 002	CAT.2 - ONERI PER IL PERSONALE IN ATTIVITA' DI SERVIZIO	76.024,08	3.714,40	40.478,12	39.260,36	4.563,62	43.823,98		
31 003 0001	Spese Per Funzionamento Uffici, Telefoniche, Materiali di Consumo, Cancelleria	8.864,58		7.372,58	1.492,00	3.649,26	5.141,26		
31 003 0002	Libri, Riviste, Altre Pubblicazioni	119,90		119,90					
31 003 0005	Assicurazioni Ente					899,50	899,50		
31 003 0006	Spese Energia Elettrica, Acqua e Riscaldamento	1.914,70		1.914,70					
31 003 0007	Spese Condominiali Sede	1.268,71		1.259,71	9,00		9,00		
31 003 0008	Spese Pulizia Sede	915,00		915,00		366,00	366,00		
31 003 0009	Spese Di Rappresentanza					140,00	140,00		
31 003 0011	Servizi Consulenziali, Contabili, Amministrativi, Tributarî	15.385,43		2.984,07	12.401,36		12.401,36		
31 003 0012	Altre Uscite Per Beni E Servizi Di Utilità Generale	896,00		896,00					
31 003	Non Altre Classificabile CAT.3 - USCITE PER L'ACQUISTO DI BENI DI CONSUMO E SERVIZI	29.364,32		15.461,96	13.902,36	5.054,76	18.957,12		
31 004 0001	Interessi Passivi Bancari	22.015,56		22.015,56					
31 004 0002	Spesa Tenuta Conti Correnti Bancari E Postali	535,96		535,96		9.724,29	9.724,29		
31 004	CAT.4 - ONERI FINANZIARI	22.551,52		22.551,52		9.724,29	9.724,29		
31 005 0002	Irap	3.195,85		1.473,19	1.722,66		1.722,66		
31 005 0004	Imposte Indirette e Tasse Non Altre Classificate					0,10	0,10		
31 005	CAT.5 - ONERI TRIBUTARI	3.195,85		1.473,19	1.722,66	0,10	1.722,76		
31 007 0002	Accantonamenti a Fondo Rischi e Oneri	45.000,00			45.000,00	15.000,00	60.000,00		
31 007 0003	Fondo di Garanzia Polizza Assicurativa Collettiva RC Professionale art. 5 dpr 137/2012	25.000,00			25.000,00	10.000,00	35.000,00		
31 007	CAT.7 - FONDI DI ACCANTONAMENTO	70.000,00			70.000,00	25.000,00	95.000,00		

22/05/2018

Dal 01/01/2018 al 31/12/2018							RENDICONTO FINANZIARIO - RESIDUI PASSIVI			
CODICE	DESCRIZIONE	INIZIALI	VARIAZIONI	PAGATE	DA PAGARE	DELL'ANNO	RESIDUI FINALI			
31 008 0002	Servizio Sister	56,50	-56,50				4.832,80			
31 008 0003	Quote associative Ed Oneri Di Partecipazione Ad Enti	7.839,00	375,00	5.902,00	2.312,00	4.832,80	2.312,00			
31 008 0005	Funzionamento Assemblea - Conaf/Ordini Provinciali	3.645,36	4.000,00	7.645,36						
31 008 0006	Servizi Per Tessera Smart Card, Firma e Timbro Digitale	38.685,52		34.710,52	3.975,00	35.388,27	39.363,27			
31 008 0007	Servizi Pec	7.775,67		7.775,67						
31 008 0009	Servizio Assicurazione Professionale Collettiva	1.300,00		1.020,00	280,00	12.914,31	12.914,31			
31 008 0010	Commissioni Consiglio Nazionale	2.609,42		2.609,42		1.708,00	1.988,00			
31 008 0011	Fondo Formazione Professionale Continua ai sensi reg. 03/2013 Conaf	9.485,84		9.485,84		1.318,06	1.318,06			
31 008	CAT.8 - ALTRE USCITE CORRENTI	71.397,31	4.318,50	69.148,81	6.567,00	64.382,00	70.949,00			
31 009 0001	Borse di Studio, Consulenze e Collaborazioni	9.065,62		9.065,62						
31 009 0003	Rimborsi Spese	1.179,42		1.179,42						
31 009 0005	Indennità	2.820,81	-0,01	2.820,80						
31 009	CAT.9 - CENTRO STUDI	13.065,85	-0,01	13.065,84						
31 012 0003	Rimborsi Spese	1.486,62		1.486,62						
31 012	CAT.12 - DIPARTIMENTO INNOVAZIONE, UNIVERSITA', RICERCA PROFESSIONALE	1.486,62		1.486,62						
31 013 0003	Rimborsi Spese	1.459,43		1.459,43						
31 013 0007	Indennità	1.253,86		1.253,86						
31 013	CAT.13 - DIPARTIMENTO ECONOMIA ED ESTIMO	2.713,29		2.713,29						
31 014 0007	Indennità									
31 014	CAT.14 - DIPARTIMENTO PAESAGGIO, PIANIFICAZIONE, SISTEMI DEL VERDE									
31 015 0007	Indennità	253,86		253,86						
31 015	CAT.15 - DIPARTIMENTO AGRICOLTURA, VITICOLTURA, E ZOOTECNIA SOSTENIBILI	253,86		253,86						
31 018 0003	Rimborsi Spese	990,06			990,06		990,06			
31 018 0007	Indennità	761,55			761,55		761,55			
31 018	CAT.18 - DIPARTIMENTO VERDE URBANO	1.751,61			1.751,61		1.751,61			
31 022 0011	Fondo EXPO 2015 Uscite	10.149,90		4.434,80	5.715,10		6.166,98			
31 022 0012	Fondo eventi e congressi nazionali ed internazionali	20.286,32	0,01	14.426,33	5.860,00	451,88	5.860,00			



  
 14/05/2019

Dal 01/01/2018 al 31/12/2018

## RENDICONTO FINANZIARIO - RESIDUI PASSIVI

CODICE	DESCRIZIONE	INIZIALI	VARIAZIONI	PAGATE	DA PAGARE	DELL'ANNO	RESIDUI FINALI
31 022	CAT.22 - USCITE PER ATTIVITA' AI SENSI DELL'ART. 17 DPR 350/81	30.436,22	0,01	18.861,13	11.575,10	451,88	12.026,98
31 023 0001	Consulenze e Collaborazioni	9.820,00		9.820,00		9.820,00	9.820,00
31 023 0004	Rimborsi Spese	777,75		777,75			
31 023	CAT.23 - USCITE CORRENTI (SERVIZI E COMUNICAZIONE)	10.597,75		10.597,75		9.820,00	9.820,00
31 024 0001	Servizio, Legale, Legislativo, Monitoraggio Parlamentare	38.148,90	0,01	15.161,21	22.987,70	7.760,16	30.747,86
31 024	CAT.24 - SPESE PER SERVIZI PER LA TUTELA DELLA CATEGORIA	38.148,90	0,01	15.161,21	22.987,70	7.760,16	30.747,86
31 025 0001	Indennità	55.200,32		49.628,92	5.571,40		5.571,40
31 025 0002	Rimborsi Spesa	16.853,73		16.837,46	16,27	87,70	103,97
31 025	CAT.25 - UFFICIO DI PRESIDENZA	72.054,05		66.466,38	5.587,67	87,70	5.675,37
31 028 0003	Rimborsi Spese					155,30	155,30
31 028 0007	Indennità	253,86		253,86		507,72	507,72
31 030 0003	Rimborsi Spese	638,88		638,88		663,02	663,02
31 030 0007	Indennità	638,88					
31	TITOLO I - USCITE CORRENTI	541.225,33	8.033,04	336.699,98	212.558,39	194.747,97	407.306,36
32 001 0001	Acquisizioni di Immobilizzazioni Tecniche	516,06		175,68	340,38	644,16	984,54
32 001 0009	Realizzazione Informizzazione Uffici	20.154,40		20.154,40			
32 001	CAT.1 - USCITE IN CONTO CAPITALE	20.670,46		20.330,08	340,38	644,16	984,54
32	TITOLO II - USCITE IN CONTO CAPITALE	20.670,46		20.330,08	340,38	644,16	984,54
33 001 0001	Ritenute Erariali Stipendi e Collaboratori	3.619,70		3.619,70		12.581,00	12.581,00
33 001 0002	Ritenute Previdenziali e Assistenziali a Carico Dipendenti e Collaboratori	1.277,40		1.277,40		3.354,01	3.354,01
33 001 0004	Ritenute Erariali Compensi di Lavoro Autonomo	5.727,44		5.754,79	-27,35	10.971,59	10.944,24
33 001 0005	Altre Uscite aventi Natura di Partite di Giro	6.049,52	1,00	2.552,83	3.497,69	7.099,67	10.597,36
33 001 0007	IVA su fatture acquisto	650,48		899,96	-249,48		-249,48
33 001 0008	Trattenute sindacali	113,53		113,53		108,78	108,78
33 001 0009	IVA Split Payment	7.027,03		7.027,03			
33 001 0010	Iva Split Payment Commerciale	183,11		183,11			
33 001	CAT.1 - PARTITE DI GIRO	24.648,21	1,00	21.428,35	3.220,86	34.115,05	37.335,91
33	TITOLO III - PARTITE DI GIRO	24.648,21	1,00	21.428,35	3.220,86	34.115,05	37.335,91

RENDICONTO FINANZIARIO - RESIDUI PASSIVI						
Dal 01/01/2018 al 31/12/2018						
CODICE	DESCRIZIONE	INIZIALI	VARIAZIONI	PAGATE	DA PAGARE	DEL L'ANNO
	TOTALE RESIDUI PASSIVI	€ 586.544,00	€ 8.034,04	€ 378.458,41	€ 216.119,63	€ 229.507,18
						€ 445.626,81



The image shows a circular official stamp of the National Council of Agronomists and Foresters (Consiglio Nazionale dei Dottori Agronomi e Forestali). The stamp contains the text "CONSIGLIO NAZIONALE DEI DOTTORI AGRONOMI E FORESTALI" and "SEGRETERIA". A blue ink signature is written over the stamp. To the right of the stamp, there is a large, stylized blue ink signature.




Dal 01/01/2018 al 31/08/2018									
RENDICONTO FINANZIARIO - ENTRATE									
CODICE	DESCRIZIONE	PREVISIONI			SOMME ACCERTATE		Differenze sulle previsioni	GESTIONE DI CASSA	
		INIZIALI	VARIAZIONI	DEFINITIVE	RISCOSE DA RISCOUTERE	TOTALE		PREVISIONI	DIFFERENZE
01 001 0001	Entrate Contributive Ordinarie Annuali A Carico Degli Iscritti	1.100.000,00		1.100.000,00	815.320,23	1.095.628,68	1.155.000,00	-254.766,74	
01 001 0002	Quote Di Partecipazione All' Onere Di Particolari Gestioni - Polizza Assicurativa Collettiva	1.100.000,00		1.100.000,00	113.508,90	1.013.508,90	1.100.000,00	-986.491,10	
01 001 0004	Fondo Formazione ai sensi del reg. 03/2013 CONAF	15.000,00		15.000,00	1.650,00	1.650,00	15.000,00	-13.350,00	
01 001	CAT. 1 - ENTRATE CONTRIBUTIVE	2.215.000,00		2.215.000,00	930.479,13	1.180.308,45	2.270.000,00	-1.254.607,84	
01 002 0002	Somme Aggiuntive A Carico Degli Ordini Territoriali Per Ritardati Versamenti Contributi	2.500,00		2.500,00	13,50	13,50	5.000,00	-2.465,97	
01 002 0003	Arrotondamenti Attivi	100,00		100,00	0,25	0,25	100,00	-99,75	
01 002 0004	Recuperi E Rimborsi Vari	500,00		500,00	1.668,88	58,60	1.000,00	2.936,14	
01 002	CAT.2 - POSTE CORRETTIVE E COMPENSATIVE	3.100,00		3.100,00	1.682,63	58,60	6.100,00	370,42	
01 004 0001	Interessi Attivi Ed Entrate Correnti Non Altre Specifiche	1.000,00		1.000,00	80,50	80,88	1.000,00	-903,42	
01 004 0002	Sopravvenienze Attive	1.000,00		1.000,00			1.000,00	-1.000,00	
01 004	CAT.4 - ALTRE ENTRATE	2.000,00		2.000,00	80,50	80,88	2.000,00	-1.903,42	
01 005 0002	Sponsorizzazioni Congresso Europeo						6.000,00	-6.000,00	
01 005 0005	Fondo Congresso Mondiale 2015 Entrate						3.000,00	-3.000,00	
01 005 0006	Fondo Expo 2015 Entrate						3.800,00	-3.800,00	
01 005 0007	Fondo Eventi e Congressi Nazionali ed Internazionali	100.000,00		100.000,00	22.700,00	22.700,00	100.000,00	-47.300,00	
01 005	CAT.5 - ENTRATE PER ATTIVITA' AI SENSI DELL'ART. 17 DPR 350/81	100.000,00		100.000,00	22.700,00	22.700,00	112.800,00	-60.100,00	
01 006 0002	Entrate Dal Servizio Sister	60.000,00		60.000,00	20.087,96	5.708,96	45.000,00	-24.912,04	
01 006 0004	Entrate Da Tessere Smart Card Firma E Timbro Digitale	72.000,00		72.000,00	48.148,00	48.148,00	72.000,00	-23.852,00	
01 006	CAT.6 - ENTRATE DERIVANTI DA VENDITE DI	132.000,00		132.000,00	68.235,96	5.708,96	117.000,00	-48.764,04	
01 007 0001	Introiti Pubblicitari Rilevanti Agli Effetti Tributari	2.000,00		2.000,00			6.800,00	-6.800,00	
01 007	CAT.7 - ENTRATE DERIVANTI DALLA GESTIONE	2.000,00		2.000,00			6.800,00	-6.800,00	
01	TITOLO I - ENTRATE CORRENTI	2.454.100,00		2.454.100,00	1.023.178,22	1.186.076,39	2.514.700,00	-1.371.804,88	
02 001 0001	Alienazioni Di Immobili E Diritti Reali	5.000,00		5.000,00			5.000,00	-5.000,00	
02 001 0002	Alienazione Di Immobilizzazioni Tecniche , Mobili, Arredi	2.000,00		2.000,00			2.000,00	-2.000,00	
02 001	CAT. 1 - ENTRATE IN CONTO CAPITALE	7.000,00		7.000,00			7.000,00	-7.000,00	
02	TITOLO II - ENTRATE IN CONTO CAPITALE	7.000,00		7.000,00			7.000,00	-7.000,00	



Dal 01/01/2018 al 31/08/2018

## RENDICONTO FINANZIARIO - ENTRATE

CODICE	DESCRIZIONE	PREVISIONI			SOMME ACCERTATE			Differenze sulle previsioni	GESTIONE DI CASSA	
		INIZIALI	VARIAZIONI	DEFINITIVE	RISCOSE	DA RISCOUTERE	TOTALE		PREVISIONI	DIFFERENZE
03 001 0001	Ritenute Erariali Dipendenti E Collaboratori	55.000,00		55.000,00	41.853,67	5.547,54	47.401,21	-7.598,79	55.000,00	-12.679,31
03 001 0002	Ritenute Previdenziali E Assistenziali Carico Dipendenti E Collaboratori	25.000,00		25.000,00	14.290,69	1.596,99	15.887,68	-9.112,32	25.000,00	-10.709,31
03 001 0003	Ritenute Assicurative Inail A Carico Dipendenti E Collaboratori	1.000,00		1.000,00				-1.000,00	1.000,00	-1.000,00
03 001 0004	Ritenute Erariali Compensi Di Lavoro Autonomo	100.000,00		100.000,00	33.273,64	2.704,10	35.977,74	-64.022,26	100.000,00	-66.726,36
03 001 0005	Altre Entrate Avenute Di Partite Di Giro	105.500,00		105.500,00	17.930,91	17.547,84	35.478,75	-70.021,25	105.500,00	-86.420,69
03 001 0006	Iva fatture di vendita	30.000,00		30.000,00	248,98		248,98	-29.751,02	30.000,00	-29.751,02
03 001 0007	Iva a credito	30.000,00		30.000,00				-30.000,00	30.000,00	-6.730,25
03 001 0008	Trattenute sindacali	500,00		500,00	301,99		301,99	-198,01	500,00	-198,01
03 001 0009	Iva Split Payment	60.000,00		60.000,00	60.508,38	1.861,62	62.370,00	2.370,00	60.000,00	508,38
03 001 0010	Iva Split Payment Commerciale	30.000,00		30.000,00	650,98		650,98	-29.349,02	30.000,00	-29.349,02
03 001	CAT. I - PARTITE DI GIRO	437.000,00		437.000,00	169.059,24	29.258,09	198.317,33	-238.682,67	437.000,00	-243.055,59
03	TITOLO III - PARTITE DI GIRO	437.000,00		437.000,00	169.059,24	29.258,09	198.317,33	-238.682,67	437.000,00	-243.055,59
	TOTALE ENTRATE	€ 2.898.100,00		2.898.100,00	1.192.237,46	1.215.334,48	2.407.571,94	-490.528,06	2.958.700,00	-1.621.860,47
	TOTALE GENERALE	€ 2.898.100,00		2.898.100,00			2.407.571,94		2.958.700,00	



Dal 01/01/2018 al 31/08/2018

## RENDICONTO FINANZIARIO - USCITE

CODICE	DESCRIZIONE	PREVISIONI			SOMME IMPEGNATE			Differenze sulle previsioni	GESTIONE DI CASSA	
		INIZIALI	VARIAZIONI	DEFINITIVE	PAGATE	DA PAGARE	TOTALE		PREVISIONI	DIFFERENZE
11 001 0001	Rimborsi Spese Consiglieri	80.000,00	35.000,00	115.000,00	84.180,90	6.129,48	90.310,38	-24.689,62	120.000,00	-23.524,51
11 001 0002	Indennità Consiglieri	85.000,00	35.000,00	120.000,00	17.892,45	54.661,14	72.553,59	-47.446,41	130.000,00	-67.544,92
11 001 0004	Oneri Previdenziali Inps Consiglieri	5.000,00		5.000,00				-5.000,00	5.000,00	-5.000,00
11 001 0005	Spese Telefoniche Consiglieri	10.000,00		10.000,00	7.553,67	440,01	7.993,68	-2.006,32	10.000,00	-1.215,99
11 001	CAT.1 - USCITE PER GLI ORGANI DELL' ENTE	180.000,00	70.000,00	250.000,00	109.627,02	61.230,63	170.857,65	-79.142,35	265.000,00	-97.285,42
11 002 0001	Stipendi	214.000,00	-21.000,00	193.000,00	81.561,33	1.124,70	82.686,03	-110.313,97	193.000,00	-109.349,77
11 002 0002	Collaborazioni Coordinate E Continuative / somministrato	21.000,00	21.000,00	42.000,00	17.240,00	7.674,73	24.914,73	-17.085,27	42.000,00	-18.250,86
11 002 0003	Oneri Previdenziali E Assistenziali	52.000,00		52.000,00	24.961,82		24.961,82	-27.038,18	52.000,00	-24.753,08
11 002 0004	Accantonamento Al Trattamento Di Fine Rapporto	16.550,00		16.550,00	79,59	16,30	95,89	-16.454,11	16.550,00	-2.194,73
11 002 0005	Fondo Incentivazione	23.000,00		23.000,00				-23.000,00	23.000,00	-7.773,42
11 002 0006	Imposta Sostitutiva TFR	450,00		450,00	0,76		0,76	-449,24	450,00	-356,52
11 002 0007	Formazione Personale Dipendente	3.000,00		3.000,00	-148,90		-148,90	-3.148,90	3.000,00	-3.148,90
11 002	CAT.2 - ONERI PER IL PERSONALE IN ATTIVITA' DI SERVIZIO	330.000,00		330.000,00	123.694,60	8.815,73	132.510,33	-197.489,67	330.000,00	-165.827,28
11 003 0001	Spese Per Funzionamento Uffici, Telefoniche, Materiali di Consumo, Cancelleria	35.000,00		35.000,00	12.639,88	3.975,95	16.615,83	-18.384,17	35.000,00	-14.987,54
11 003 0002	Libri, Riviste, Altre Pubblicazioni	2.500,00		2.500,00	589,99		589,99	-1.910,01	2.500,00	-1.790,11
11 003 0003	Manutenzione Macchine, Mobili, Attrezzature D'Ufficio	3.000,00		3.000,00				-3.000,00	3.000,00	-3.000,00
11 003 0004	Manutenzione Ordinaria Sede	3.000,00		3.000,00	783,39		783,39	-2.216,61	3.000,00	-2.216,61
11 003 0005	Assicurazioni Ente	7.000,00	1.000,00	8.000,00	6.365,75	899,50	7.265,25	-734,75	8.000,00	-1.634,25
11 003 0006	Spese Energia Elettrica, Acqua e Riscaldamento	6.500,00		6.500,00	3.487,85	876,79	4.364,64	-2.135,36	6.500,00	-1.097,45
11 003 0007	Spese Condominiali Sede	5.500,00	15.000,00	20.500,00	7.862,96		7.862,96	-12.637,04	20.500,00	-11.377,33
11 003 0008	Spese Pulizia Sede	6.000,00		6.000,00	2.196,00	366,00	2.562,00	-3.438,00	6.000,00	-2.889,00
11 003 0009	Spese Di Rappresentanza	5.000,00		5.000,00	803,06		803,06	-4.196,94	5.000,00	-4.196,94
11 003 0010	Aggi Esattoriali Riscossione Tasse Iscrizione	500,00		500,00	20,13		20,13	-479,87	500,00	-479,87
11 003 0011	Servizi Consulenziali, Contabili, Amministrativi, Tributarî	50.000,00		50.000,00	7.895,04	24.739,50	32.634,54	-17.365,46	50.000,00	-39.120,89
11 003 0012	Altre USCITE Per Beni E Servizi Di Utilità Generale Non Altre Classificabile	1.000,00		1.000,00	845,05		845,05	-154,95	1.000,00	741,05
11 003 0013	Uscite Per Prestazioni Istituzionali	1.500,00		1.500,00	596,26		596,26	-903,74	1.500,00	-903,74
11 003	CAT.3 - USCITE PER L'ACQUISTO DI BENI DI CONSUMO E SERVIZI	126.500,00	16.000,00	142.500,00	44.085,36	30.857,74	74.943,10	-67.556,90	142.500,00	-82.952,68
11 004 0001	Interessi Passivi Bancari	30.000,00		30.000,00	4.877,78	9.724,29	14.602,07	-15.397,93	30.000,00	-3.106,66
11 004 0002	Spesa Tenuta Cont Correnti Bancari E Postali	5.500,00		5.500,00	1.961,50		1.961,50	-3.538,50	5.500,00	-3.002,54
11 004 0003	Interessi Passivi Rate Mutuo Sede	41.000,00		41.000,00	27.282,62		27.282,62	-13.717,38	41.000,00	-13.717,38
11 004 0004	Spese tenuta Carte di Credito Aziendali	500,00		500,00	102,55		102,55	-397,45	500,00	-397,45
11 004	CAT.4 - ONERI FINANZIARI	77.000,00		77.000,00	34.224,45	9.724,29	43.948,74	-33.051,26	77.000,00	-20.224,03

Dal 01/01/2018 al 31/08/2018

## RENDICONTO FINANZIARIO - USCITE

CODICE	DESCRIZIONE	PREVISIONI			SOMME IMPEGNATE			Differenze sulle previsioni	GESTIONE DI CASSA	
		INIZIALI	VARIAZIONI	DEFINITIVE	PAGATE	DA PAGARE	TOTALE		PREVISIONI	DIFFERENZE
11 005 0001	Ires	3.000,00		3.000,00				-3.000,00	3.000,00	-3.000,00
11 005 0002	Irap	20.000,00		20.000,00	19.793,72		19.793,72	-206,28	20.000,00	898,31
11 005 0003	Iva A Forfait	1.500,00		1.500,00				-1.500,00	1.500,00	-1.500,00
11 005 0004	Imposte Indirette e Tasse Non Altre Classificate	11.000,00	-2.000,00	9.000,00	3.924,50	0,10	3.924,60	-5.075,40	9.000,00	-5.075,50
11 005	CAT.5 - ONERI TRIBUTARI	35.500,00	-2.000,00	33.500,00	23.718,22	0,10	23.718,32	-9.781,68	33.500,00	-8.677,19
11 007 0001	Fondo Di Riserva Art. 10 dpr 84/1978	7.500,00		7.500,00				-7.500,00		
11 007 0002	Accantonamenti a Fondo Rischi e Oneri	15.000,00		15.000,00		15.000,00	15.000,00		25.000,00	-25.000,00
11 007 0003	Fondo di Garanzia Polizza Assicurativa Collettiva RC Professionale art. 5 dpr 137/2012	10.000,00		10.000,00		10.000,00	10.000,00			
11 007	CAT.7 - FONDI DI ACCANTONAMENTO	32.500,00		32.500,00		25.000,00	25.000,00	-7.500,00	25.000,00	-25.000,00
11 008 0001	Poste Correlative E Compensative Di Entrate Correnti	100,00		100,00		1,10	1,10	-98,90	100,00	-98,90
11 008 0002	Servizio Sister	30.000,00		30.000,00	7.141,60	5.184,20	12.325,80	-17.674,20	30.000,00	-22.858,40
11 008 0003	Quote associative Ed Oneri Di Partecipazione Ad Enti	25.000,00		25.000,00	12.387,09		12.387,09	-12.612,91	25.000,00	-6.710,91
11 008 0004	Funzionamento Conferenza - Conaf/Federazioni	5.000,00		5.000,00				-5.000,00	5.000,00	-5.000,00
11 008 0005	Funzionamento Assemblea - Conaf/Ordini Provinciali	15.000,00		15.000,00	13.123,02		13.123,02	-1.876,98	15.000,00	5.768,38
11 008 0006	Servizi Per Tessera Smart Card, Firma e Timbro Digitale	55.000,00	10.000,00	65.000,00	-34,16	35.388,27	35.354,11	-29.645,89	65.000,00	-30.323,64
11 008 0007	Servizi Pec	18.000,00		18.000,00		12.914,31	12.914,31	-5.085,69	18.000,00	-10.224,33
11 008 0009	Servizio Assicurazione Professionale Collettiva	780.000,00		780.000,00	682.621,40	1.708,00	684.329,40	-95.670,60	780.000,00	-96.358,60
11 008 0010	Commissioni Consiglio Nazionale	10.000,00		10.000,00	680,90	1.318,06	1.998,96	-8.001,04	11.000,00	-7.709,68
11 008 0011	Fondo Formazione Professionale Continua ai sensi reg. 03/2013 Conaf	15.000,00	10.000,00	25.000,00	12.400,17	8.220,56	20.620,73	-4.379,27	22.000,00	-113,99
11 008	CAT.8 - ALTRE USCITE CORRENTI	953.100,00	20.000,00	973.100,00	728.321,12	64.733,40	793.054,52	-180.045,48	971.100,00	-173.630,07
11 009 0001	Borse di Studio, Consulenze e Collaborazioni	22.000,00	-15.000,00	7.000,00	4.269,14		4.269,14	-2.730,86	5.000,00	8.334,76
11 009 0002	Spese di Funzionamento (Segreteria, Cancelleria, ecc)	3.000,00	-2.000,00	1.000,00	12,60		12,60	-987,40	1.000,00	-987,40
11 009 0003	Rimborsi Spese	5.000,00	3.000,00	8.000,00	3.418,96	821,67	4.240,63	-3.759,37	8.000,00	-3.401,62
11 009 0005	Indennità	9.000,00	1.000,00	10.000,00	4.789,10	4.789,10	4.789,10	-5.210,90	10.000,00	-7.179,20
11 009	CAT.9 - CENTRO STUDI	39.000,00	-13.000,00	26.000,00	7.700,70	5.610,77	13.311,47	-12.688,53	24.000,00	-3.233,46
11 012 0003	Rimborsi Spese	1.450,00		1.450,00	-916,62		-916,62	-2.366,62	1.450,00	-880,00
11 012 0007	Indennità	2.550,00		2.550,00	918,67		918,67	-1.631,33	2.550,00	-1.631,33
11 012	CAT.12 - DIPARTIMENTO INNOVAZIONE, UNIVERSITA', RICERCA PROFESSIONALE	4.000,00		4.000,00	2,05		2,05	-3.997,95	4.000,00	-2.511,33
11 013 0003	Rimborsi Spese	1.450,00	1.000,00	2.450,00	1.826,45		1.826,45	-623,55	2.450,00	835,88
11 013 0007	Indennità	2.550,00	2.000,00	4.550,00	4.061,72		4.061,72	-488,28	4.550,00	-3.296,14
11 013	CAT.13 - DIPARTIMENTO ECONOMIA ED ESTIMO	4.000,00	3.000,00	7.000,00	1.826,45	4.061,72	5.888,17	-1.111,83	7.000,00	-2.460,26




Dal 01/01/2018 al 31/08/2018

## RENDICONTO FINANZIARIO - USCITE

CODICE	DESCRIZIONE	PREVISIONI			SOMME IMPEGNATE			Differenze sulle previsioni	GESTIONE DI CASSA	
		INIZIALI	VARIAZIONI	DEFINITIVE	PAGATE	DA PAGARE	TOTALE		PREVISIONI	DIFFERENZE
11 014 0003	Rimborsi Spese	1.450,00	1.500,00	2.950,00	2.052,00		2.052,00	-898,00	2.950,00	-898,00
11 014 0007	Indennità	2.550,00	5.000,00	7.550,00	4.873,34	2.004,41	6.877,75	-672,25	7.550,00	-2.676,66
11 014	CAT. 14 - DIPARTIMENTO PAESAGGIO, PIANIFICAZIONE, SISTEMI DEL VERDE	4.000,00	6.500,00	10.500,00	6.925,34	2.004,41	8.929,75	-1.570,25	10.500,00	-3.574,66
11 015 0003	Rimborsi Spese	1.450,00		1.450,00				-1.450,00	1.450,00	-1.450,00
11 015 0007	Indennità	2.550,00		2.550,00				-2.550,00	2.550,00	-2.550,00
11 015	CAT. 15 - DIPARTIMENTO AGRICOLTURA, VITICOLTURA, E ZOOTECNIA SOSTENIBILI	4.000,00		4.000,00				-4.000,00	4.000,00	-3.746,14
11 016 0003	Rimborsi Spese	1.450,00	-1.450,00							
11 016 0007	Indennità	2.550,00	-2.550,00							
11 016	CAT. 16 - DIPARTIMENTO INTERNAZIONALIZZAZIONE PROFESSIONALE	4.000,00	-4.000,00							
11 017 0003	Rimborsi Spese	1.450,00	-1.450,00							
11 017 0007	Indennità	2.550,00	-2.550,00							
11 017	CAT. 17 - DIPARTIMENTO SISTEMI MONTANI E FORESTE	4.000,00	-4.000,00							
11 019 0003	Rimborsi Spese	1.450,00		1.450,00				-1.450,00	1.450,00	-1.450,00
11 019 0007	Indennità	2.550,00		2.550,00				-2.550,00	2.550,00	-2.550,00
11 019	CAT. 19 - DIPARTIMENTO SICUREZZA E QUALITA' AGROALIMENTARE ED AMBIENTALE	4.000,00		4.000,00				-4.000,00	4.000,00	-4.000,00
11 020 0003	Rimborsi Spese	500,00	-500,00							
11 020 0007	Indennità	1.000,00	-1.000,00							
11 020	CAT. 20 - DIPARTIMENTO SVILUPPO RURALE	1.500,00	-1.500,00							
11 021 0003	Rimborsi Spese	1.450,00		1.450,00				-1.450,00	1.450,00	-1.450,00
11 021 0007	Indennità	2.550,00		2.550,00				-2.550,00	2.550,00	-2.550,00
11 021	CAT. 21 - DIPARTIMENTO SISTEMI NATURALI	4.000,00		4.000,00				-4.000,00	4.000,00	-4.000,00
11 022 0010	Fondo Congresso Mondiale 2015								1.000,00	-1.000,00
11 022 0011	Fondo EXPO 2015 Uscite	3.000,00	77.000,00	80.000,00	49.109,70	5.630,78	54.740,48	-25.259,52	80.000,00	-26.455,50
11 022 0012	Fondo eventi e congressi nazionali ed internazionali	140.000,00	-87.000,00	53.000,00	13.469,79		13.469,79	-39.530,21	63.000,00	-35.103,88
11 022	CAT. 22 - USCITE PER ATTIVITA' AI SENSI DELL'ART. 17 DPR 350/81	143.000,00	-10.000,00	133.000,00	62.579,49	5.630,78	68.210,27	-64.789,73	144.000,00	-62.559,38
11 023 0001	Consulenze e Collaborazioni	30.000,00		30.000,00					30.000,00	-12.249,95
11 023 0002	Composizione e Stampa	5.000,00		5.000,00	7.930,05	9.820,00	17.750,05	-5.000,00	5.000,00	-5.000,00

RENDICONTO FINANZIARIO - USCITE									
CODICE	DESCRIZIONE	PREVISIONI			SOMME IMPEGNATE		Differenze		
		INIZIALI	VARIAZIONI	DEFINITIVE	PAGATE	DA PAGARE	TOTALE	sulle previsioni	GESTIONE DI CASSA
									PREVISIONI DIFFERENZE
11 023 0003	Spese di Spedizione	1.000,00		1.000,00				-1.000,00	1.000,00 -1.000,00
11 023 0004	Rimborsi Spese	2.000,00		2.000,00				-2.000,00	2.000,00 -1.222,25
11 023 0007	Altre Spese ed Oneri Non Altrove Classificati	1.500,00		1.500,00				-1.500,00	1.500,00 -1.500,00
11 023	CAT.23 - USCITE CORRENTI (SERVIZI E COMUNICAZIONE)	39.500,00		39.500,00	7.930,05	9.820,00	17.750,05	-21.749,95	39.500,00 -20.972,20
11 024 0001	Servizio, Legale, Legislativo, Monitoraggio Parlamentare	65.000,00		65.000,00	19.943,89	31.054,76	50.998,65	-14.001,35	65.000,00 -29.894,90
11 024	CAT.24 - SPESE PER SERVIZI PER LA TUTELA DELLA CATEGORIA	65.000,00		65.000,00	19.943,89	31.054,76	50.998,65	-14.001,35	65.000,00 -29.894,90
11 025 0001	Indennità	110.000,00		110.000,00	38.619,73	14.774,54	53.394,27	-56.605,73	110.000,00 -21.751,35
11 025 0002	Rimborsi Spesa	70.000,00		70.000,00	31.569,00	3.400,02	34.969,02	-35.030,98	75.000,00 -26.593,54
11 025 0004	Oneri Contributivi	12.000,00		12.000,00	9.068,02		9.068,02	-2.931,98	12.000,00 -2.931,98
11 025 0006	Spese di Rappresentanza	5.000,00		5.000,00	1.717,89		1.717,89	-3.282,11	5.000,00 -3.282,11
11 025	CAT.25 - UFFICIO DI PRESIDENZA	197.000,00		197.000,00	80.974,64	18.174,56	99.149,20	-97.850,80	202.000,00 -54.558,98
11 026 0003	Rimborsi Spese	1.450,00		1.450,00				-1.450,00	1.450,00 -1.450,00
11 026 0007	Indennità	2.550,00		2.550,00				-2.550,00	2.550,00 -2.550,00
11 026	CAT. 26 DIPARTIMENTO ATTUAZIONE DELLA RIFORMA PROFESSIONALE	4.000,00		4.000,00				-4.000,00	4.000,00 -4.000,00
11 027 0003	Rimborso Spese	1.450,00		1.450,00				-1.450,00	1.450,00 -1.450,00
11 027 0007	Indennità	50,00	2.500,00	2.550,00				-2.550,00	2.550,00 -2.550,00
11 027	CAT. 27 DIPARTIMENTO CAMBIAMENTI CLIMATICI	1.500,00	2.500,00	4.000,00				-4.000,00	4.000,00 -4.000,00
11 028 0003	Rimborsi Spese	1.450,00		1.450,00		155,30	155,30	-1.294,70	1.450,00 -1.450,00
11 028 0007	Indennità	2.550,00		2.550,00		507,72	507,72	-2.042,28	2.550,00 -2.296,14
11 028	CAT. 28 DIPARTIMENTO NUOVE OPPORTUNITA' PROFESSIONALI	4.000,00		4.000,00		663,02	663,02	-3.336,98	4.000,00 -3.746,14
11 029 0003	Rimborsi Spese	1.450,00		1.450,00				-1.450,00	1.450,00 -1.450,00
11 029 0007	Indennità	2.550,00		2.550,00				-2.550,00	2.550,00 -2.550,00
11 029	CAT. 29 DIPARTIMENTO POLITICHE COMUNITARIE	4.000,00		4.000,00				-4.000,00	4.000,00 -4.000,00
11 030 0003	Rimborsi Spese	1.450,00		1.450,00	940,34		940,34	-509,66	1.450,00 129,22
11 030 0007	Indennità	2.550,00		2.550,00		2.538,57	2.538,57	-11,43	2.550,00 -2.550,00
11 030	CAT. 30 DIPARTIMENTO PROFESSIONE	4.000,00		4.000,00	940,34	2.538,57	3.478,91	-521,09	4.000,00 -2.420,78
11 031 0003	Rimborsi Spese	1.450,00		1.450,00				-1.450,00	1.450,00 -1.450,00
11 031 0007	Indennità	2.550,00		2.550,00				-2.550,00	2.550,00 -2.550,00
11 031	CAT. 31 DIPARTIMENTO COMUNICAZIONE E PROMOZIONE PROFESSIONALE	4.000,00		4.000,00				-4.000,00	4.000,00 -4.000,00
11	TITOLO I - USCITE CORRENTI	2.273.100,00	83.500,00	2.356.600,00	1.252.493,72	279.920,48	1.532.414,20	-824.185,80	2.376.100,00 -787.274,90


RENDCONTO FINANZIARIO - USCITE									
Dal 01/01/2018 al 31/08/2018									
CODICE	DESCRIZIONE	PREVISIONI		SOMME IMPEGNATE		Differenze		GESTIONE DI CASSA	
		INIZIALI	VARIAZIONI	PAGATE	DA PAGARE	TOTALE	sulle previsioni	PREVISIONI	DIFFERENZE
12 001 0001	Acquisizioni di Immobilizzazioni Tecniche	5.000,00		161,04	644,16	805,20	-4.194,80	5.000,00	-4.663,28
12 001 0002	Rimborso Mutui Passivi Ammortamento in Linea Capitale	57.500,00		38.083,78		38.083,78	-19.416,22	57.500,00	-19.416,22
12 001 0003	Acquisizioni di Beni di Uso Durevole ed Opere Immobiliari		5.000,00				-5.000,00	5.000,00	-5.000,00
12 001 0008	Realizzazione e Ristrutturazione Sito Internet	5.000,00					-5.000,00	5.000,00	-5.000,00
12 001 0009	Realizzazione Informatizzazione Uffici	100.000,00	-80.000,00				-20.000,00	20.000,00	154,40
12 001 0010	Spesa per La Promozione dell' Immagine della Categoria	5.000,00					-5.000,00	2.500,00	-2.500,00
12 001 0011	Spese per la Messa in Sicurezza ed altre Immobilizzazioni Immateriali	5.000,00					-5.000,00	2.500,00	-2.500,00
12 001	CAT. I - USCITE IN CONTO CAPITALE	177.500,00	-75.000,00	38.244,82	644,16	38.888,98	-63.611,02	97.500,00	-38.925,10
12	TITOLO II - USCITE IN CONTO CAPITALE	177.500,00	-75.000,00	38.244,82	644,16	38.888,98	-63.611,02	97.500,00	-38.925,10
13 001 0001	Ritenute Erariali Stipendi e Collaboratori	55.000,00		34.820,21	12.581,00	47.401,21	-7.598,79	55.000,00	-16.560,09
13 001 0002	Ritenute Previdenziali e Assistenziali a Carico Dipendenti e Collaboratori	25.000,00		12.533,67	3.354,01	15.887,68	-9.112,32	25.000,00	-11.188,93
13 001 0003	Ritenute Assicurative Inail a Carico Dipendenti e Collaboratori	1.000,00					-1.000,00	1.000,00	-1.000,00
13 001 0004	Ritenute Erariali Compensi di Lavoro Autonomo	100.000,00		25.406,15	10.571,59	35.977,74	-64.022,26	100.000,00	-68.839,06
13 001 0005	Altre USCITE aventi Natura di Partite di Giro	105.500,00		33.769,15	7.702,74	41.471,89	-64.028,11	105.500,00	-69.178,02
13 001 0006	IVA a debito	30.000,00					-30.000,00	30.000,00	-30.000,00
13 001 0007	IVA su fatture acquisto	30.000,00		76,54	225,45	301,99	-30.000,00	30.000,00	-29.100,04
13 001 0008	Trattenute sindacali	500,00		52.932,82		52.932,82	-198,01	500,00	-309,93
13 001 0009	IVA Split Payment	60.000,00		650,98		650,98	-7.067,18	60.000,00	-40,15
13 001 0010	Iva Split Payment Commerciale	30.000,00					-29.349,02	30.000,00	-29.165,91
13 001	CAT. I - PARTITE DI GIRO	437.000,00		160.189,52	34.434,79	194.624,31	-242.375,69	437.000,00	-255.382,13
13	TITOLO III - PARTITE DI GIRO	437.000,00		160.189,52	34.434,79	194.624,31	-242.375,69	437.000,00	-255.382,13
	TOTALE USCITE	€ 2.887.600,00	8.500,00	1.450.928,06	314.999,43	1.765.927,49	-1.130.172,51	2.910.600,00	-1.081.582,13
	Avanzo di amministrazione dell'esercizio	10.500,00				641.644,45		48.100,00	
	TOTALE GENERALE	€ 2.898.100,00				2.407.571,94		2.958.700,00	





CONSISTENZA DI CASSA INIZIO ESERCIZIO			€ 217.226,06
RISCOSSIONI	In c/ competenza	1.212.303,45	1.356.905,52
	In c/ residui	144.602,07	
PAGAMENTI	In c/ competenza	1.486.376,42	1.864.834,83
	In c/ residui	378.458,41	
CONSISTENZA DI CASSA FINE ESERCIZIO			-290.703,25
RESIDUI ATTIVI	Esercizi precedenti	406.066,75	1.603.006,70
	Esercizio in corso	1.196.939,95	
RESIDUI PASSIVI	Esercizi precedenti	216.119,63	435.539,11
	Esercizio in corso	219.419,48	
AVANZO DI AMMINISTRAZIONE			€ 876.764,34


L'utilizzazione dell'avanzo di amministrazione per l'esercizio successivo risulta così prevista	
<b>Parte Vincolata</b>	
<b>Parte Disponibile</b>	€ 876.764,34
<b>Totale Risultato di Amministrazione</b>	€ 876.764,34



# OSPETTO ACCERTAMENTO QUOTE RESIDUE ORDINI TERRITORIALI ALLA DATA DEL 31/08/2

Anagrafica	Prec.	2009	2010	2011	2012	2013	2014	2015	2016	2017	2018	Totale
Clienti / Fornitori Diversi										-55,00		-55,00
ORDINE DEL FRIULI VENEZIA GIULIA								330,00	220,00	550,00	1.210,00	2.310,00
ORDINE DELLA LIGURIA											11.165,00	11.165,00
ORDINE DELLE MARCHE								330,00			330,00	660,00
ORDINE DI AGRIGENTO					810,88	85,00	805,00	10.245,00	24.200,00	23.265,00	22.605,00	82.015,88
ORDINE DI ALESSANDRIA								109,96				109,96
ORDINE DI ANCONA	21,35	361,90	1.590,10									1.973,35
ORDINE DI AOSTA								540,00				540,00
ORDINE DI AREZZO								275,00				275,00
ORDINE DI ASTI											52,00	52,00
ORDINE DI AVELLINO										55,00	275,00	330,00
ORDINE DI BARI								851,11	275,00		22.790,00	23.916,11
ORDINE DI BENEVENTO									220,00		790,00	1.010,00
ORDINE DI BERGAMO								605,00	165,00	55,00	55,00	880,00
ORDINE DI BOLOGNA											815,00	815,00
ORDINE DI BRESCIA								660,00		275,00	495,00	1.430,00
ORDINE DI BRINDISI											3.520,00	3.520,00
ORDINE DI CAGLIARI								1,00			6.215,00	6.216,00
ORDINE DI CALTANISSETTA					683,87	220,00	1.882,46	6.331,23	10.175,00	10.065,00	10.120,00	39.477,56
ORDINE DI CAMPOBASSO- ISERNIA								524,75				524,75
ORDINE DI CASERTA								50,00		55,00	7.425,00	7.530,00
ORDINE DI CATANIA								7.084,26	9.735,00	8.140,00	9.790,00	34.749,26
ORDINE DI CATANZARO									360,00		6.160,00	6.520,00
ORDINE DI CHIETI											17,00	17,00
ORDINE DI COMO, LECCO, SONDRIO								11,76				11,76
ORDINE DI COSENZA			111,65				330,00	220,00	165,00	220,00	9.102,50	10.149,15
ORDINE DI CREMONA								275,00		385,00	605,00	1.265,00
ORDINE DI CROTONE								474,24			2.777,50	3.251,74
ORDINE DI CUNEO								1.273,36			8.360,00	9.633,36
ORDINE DI ENNA							570,00	300,00	465,00	7.260,00	1.375,00	9.970,00
ORDINE DI FIRENZE								4.208,05	1.035,00	1.524,00	1.750,00	8.517,05
ORDINE DI FOGGIA											55,00	55,00
ORDINE DI FORLI'								4.426,90	25,00		330,00	4.781,90
ORDINE DI FROSINONE										110,00	2.117,50	2.227,50
ORDINE DI GENOVA								355,00		110,00		465,00
ORDINE DI GROSSETO								259,06	55,00	55,00		369,06
ORDINE DI LA SPEZIA								765,97				765,97
ORDINE DI L'AQUILA					55,00	165,00						220,00
ORDINE DI LATINA								792,68		55,00	165,00	1.012,68
ORDINE DI LECCE											7.617,50	7.617,50
ORDINE DI LIVORNO											55,00	55,00
ORDINE DI MANTOVA								595,00			110,00	705,00
ORDINE DI MATERA								495,00	109,50	654,00	220,00	1.478,50
ORDINE DI MESSINA					725,00	1.725,00	3.080,00	8.620,00	15.510,00	15.895,00	9.460,00	55.015,00
ORDINE DI MILANO								8.316,23	4.400,00	4.290,00	4.290,00	21.296,23
ORDINE DI MODENA								221,52	435,00	2.920,00	6.710,00	10.286,52
ORDINE DI NAPOLI								960,00	8.355,00		11.935,00	21.250,00
ORDINE DI NUORO								277,52		110,00	110,00	497,52

ORDINE DI PALERMO					102,82	1.018,88		9.274,91	3.465,00	4.015,00	15.620,00	33.496,61
ORDINE DI PARMA								930,00			5.445,00	6.375,00
ORDINE DI PERUGIA							0,02	2.857,70				2.857,72
ORDINE DI PESCARA											55,00	55,00
ORDINE DI PIACENZA								495,00			715,00	1.210,00
ORDINE DI PISA							7.040,00					7.040,00
ORDINE DI PISTOIA									305,00			305,00
ORDINE DI PORDENONE		108,01										108,01
ORDINE DI POTENZA					1.251,54		7.240,00	8.994,26			110,00	17.595,80
ORDINE DI RAGUSA									771,50	110,00	5.816,95	6.698,45
ORDINE DI RAVENNA								290,00				290,00
ORDINE DI REGGIO CALABRIA										8.433,60	25.465,00	33.898,60
ORDINE DI REGGIO EMILIA										165,00		165,00
ORDINE DI RIETI									3.905,00			3.905,00
ORDINE DI ROMA								2.313,11	7.570,00	2.695,00	1.320,00	13.898,11
ORDINE DI ROVIGO											2.282,50	2.282,50
ORDINE DI SALERNO								355,00			12.210,00	12.565,00
ORDINE DI SASSARI								3.189,42	231,50	1.595,00	1.430,00	6.445,92
ORDINE DI SIENA								220,00		165,00		385,00
ORDINE DI SIRACUSA							84,70	923,09	10.361,72	11.330,00	11.220,00	33.919,51
ORDINE DI TARANTO								880,00	1,00	5,00	745,00	1.631,00
ORDINE DI TERAMO								605,00			55,00	660,00
ORDINE DI TERNI											110,00	110,00
ORDINE DI TORINO								1.347,79	275,00	385,00	770,00	2.777,79
ORDINE DI TRAPANI							1.944,72			3.300,00	9.135,00	14.379,72
ORDINE DI TRENTO								692,31		660,00	385,00	1.737,31
ORDINE DI TREVISO								1.753,12			55,00	1.808,12
ORDINE DI UDINE						2,00						2,00
ORDINE DI VARESE								210,00				210,00
ORDINE DI VENEZIA								187,90	110,00			297,90
ORDINE DI VERCELLI								423,00				423,00
ORDINE DI VERONA							1.015,00	496,05	165,00	110,00		1.786,05
ORDINE DI VIBO VALENTIA								278,33			3.630,00	3.908,33
ORDINE DI VICENZA								2.953,00			4.235,00	7.188,00
ORDINE DI VITERBO	1.230,77	625,58	827,40	325,00	734,24	747,05		834,84		275,00	8.525,00	14.124,88
<b>Totale</b>	<b>1.252,12</b>	<b>1.095,49</b>	<b>2.529,15</b>	<b>325,00</b>	<b>4.363,35</b>	<b>3.962,93</b>	<b>23.991,90</b>	<b>101.288,43</b>	<b>103.065,22</b>	<b>109.236,60</b>	<b>280.308,45</b>	<b>631.418,64</b>



A handwritten signature in blue ink is written over a circular official stamp. The stamp contains text that is partially obscured by the signature, but it appears to be an official seal or stamp of an institution.



## VERBALE N. 6 del 06/09/2018 DEL REVISORE UNICO

Nel giorno 06 settembre 2018, il sottoscritto Dottor Alessio Ventura revisore unico, considerato che il Consiglio di amministrazione ha deciso in occasione dell'approssimarsi della fine del mandato consiliare di elaborare apposito bilancio riassuntivo delle attività e passività in essere alla data odierna.

A riguardo si è proceduto all'esame della situazione di cassa dell'Ente, così come sposta nella tabella seguente:

SITUAZIONE AVANZO/DISAVANZO DI CASSA			
2018 - CONSIGLIO NAZIONALE DEI DOTTORI AGRONOMI E FORESTALI			
Dal 01/01/2018 al 31/08/2018			
Conto Cassa/Banca	Entrate	Uscite	Saldo
500010001 Cassa contanti	5.013,95	4.668,99	344,96
500020001 C/C Banco di Sardegna	1.296.397,82	1.589.254,27	-292.856,45
500020002 C/C Intesa San Paolo CRF	79.228,67	61.224,38	18.004,29
500020003 Carta di credito Banco di Sardegna	20.347,08	20.630,58	-283,50
500020040 BANCO SARDEGNA ASSICURAZIONE - cc 704	706.782,56	704.083,32	2.699,24
500020042 Carta Credito BDS 1022	77.570,66	80.431,48	-2.860,82
500030100 conto per storni e compensazioni varie	10.137,05	10.137,05	0,00
<b>Totale Disavanzo di Cassa</b>	<b>€ 2.195.477,79</b>	<b>€ 2.470.430,07</b>	<b>€ -274.952,28</b>

In merito si evidenzia che le risultanze di cui soprano concordano con le consistenze bancarie estrapolate in via telematica dagli istituti bancari in quanto alla data odierna non sono stati ancora trasmessi dalle banche stesse gli estratti conto del III° trimestre 2018. La consistenza di cassa è accertata in € 344,96.

Per quanto concerne la situazione economica elaborata alla data del 31/08/2018 presenta le seguenti risultanze:

Anno 2018 SITUAZIONE AMMINISTRATIVA			
CONSISTENZA DI CASSA INIZIO ESERCIZIO			€ 217.226,06
RISCOSSIONI	In c/ competenza	1.212.303,45	1.356.905,52
	In c/ residui	144.602,07	
PAGAMENTI	In c/ competenza	1.486.376,42	1.864.834,82
	In c/ residui	378.458,41	
CONSISTENZA DI CASSA FINE ESERCIZIO			-290.703,25
RESIDUI ATTIVI	Esercizi precedenti	406.056,75	1.603.006,70
	Esercizio in corso	1.196.939,95	
RESIDUI PASSIVI	Esercizi precedenti	216.119,63	435.539,11
	Esercizio in corso	219.419,48	
AVANZO DI AMMINISTRAZIONE			€ 876.764,34